



Посібник користувача

по роботі з модулем тестування Easy Test
редакційної системи EDUKIT (www.edu.kh.ua)

«Додавання та редагування тем і підтем»

Контактна особа:

Дарія Рижкова

| support@edu.kh.ua

| телефон: (057) 751 86 15



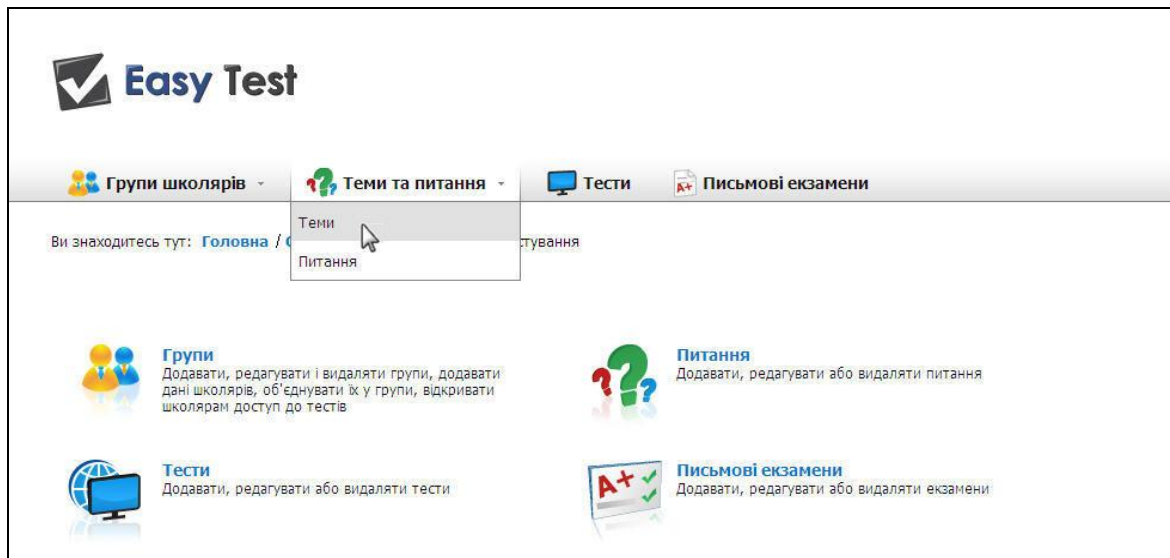
Зміст

1. Групи..... **Ошибка! Закладка не определена.**
 - 1.1. Як створити групу?.....**Ошибка! Закладка не определена.**
 - 1.2. Як редагувати або видаляти групу?**Ошибка! Закладка не определена.**
 - 1.3. Як відкрити групі доступ до тесту?.....**Ошибка! Закладка не определена.**
 - 1.4. Як надати учасникам групи індивідуальні посилання для першого входу до системи?**Ошибка! Закладка не определена.**
2. Школярі..... **Ошибка! Закладка не определена.**
 - 2.1. Як додати нового школяра?**Ошибка! Закладка не определена.**
 - 2.2. Як змінити дані школяра?**Ошибка! Закладка не определена.**
 - 2.3. Як додати школяра до групи?**Ошибка! Закладка не определена.**
3. Теми3
 - 3.1. Як додавати нову тему?..... 3
 - 3.2. Як додати нову підтему? 4
 - 3.3. Як змінити або видалити тему? 4
4. Питання..... **Ошибка! Закладка не определена.**
 - 4.1. Як додати нове питання?.....**Ошибка! Закладка не определена.**
 - 4.2. Як змінити тему питання?**Ошибка! Закладка не определена.**
 - 4.3. Як редагувати або видаляти питання?**Ошибка! Закладка не определена.**
5. Тести **Ошибка! Закладка не определена.**
 - 5.1. Як створити тест?.....**Ошибка! Закладка не определена.**
 - 5.2. Як змінити заголовок тесту, короткий опис та тривалість?**Ошибка! Закладка не определена.**
 - 5.3. Як додати до тесту нові теми, змінити або видалити вже існуючі теми?**Ошибка! Закладка не определена.**
 - 5.4. Як налаштувати шкалу оцінювання результатів тесту?**Ошибка! Закладка не определена.**
 - 5.5. Як відкрити/закрити доступ до тесту однієї або декількох груп?**Ошибка! Закладка не определена.**
6. Письмові екзамени..... **Ошибка! Закладка не определена.**
 - 6.1. Як створити новий екзаменаційний лист?**Ошибка! Закладка не определена.**
 - 6.2. Для чого питання виділені різними кольорами?**Ошибка! Закладка не определена.**
 - 6.3. Як видалити питання з екзаменаційного листа?**Ошибка! Закладка не определена.**

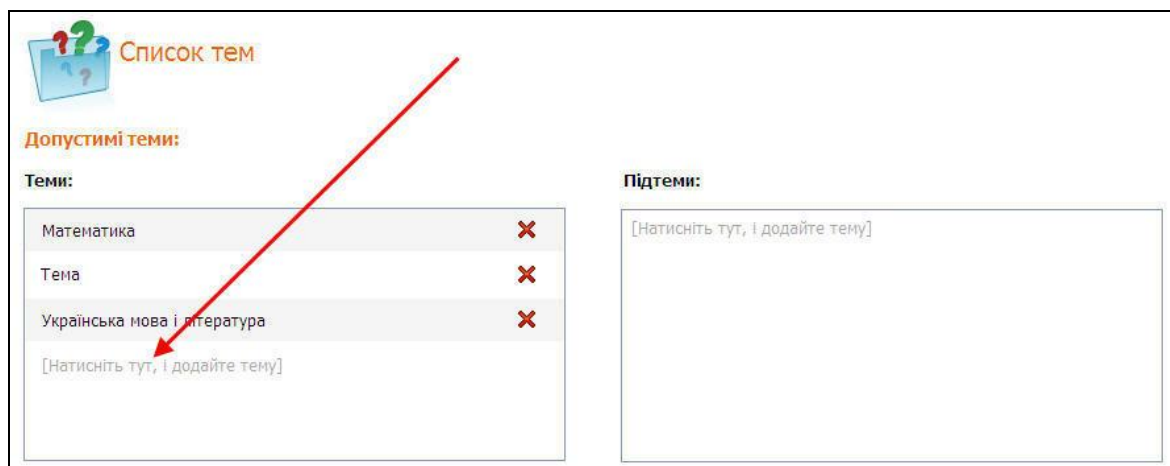
1. Теми

1.1. Як додавати нову тему?

Оберіть пункт меню „Теми“:



На наступній сторінці Ви зможете додавати, редагувати і видаляти теми і підтеми:

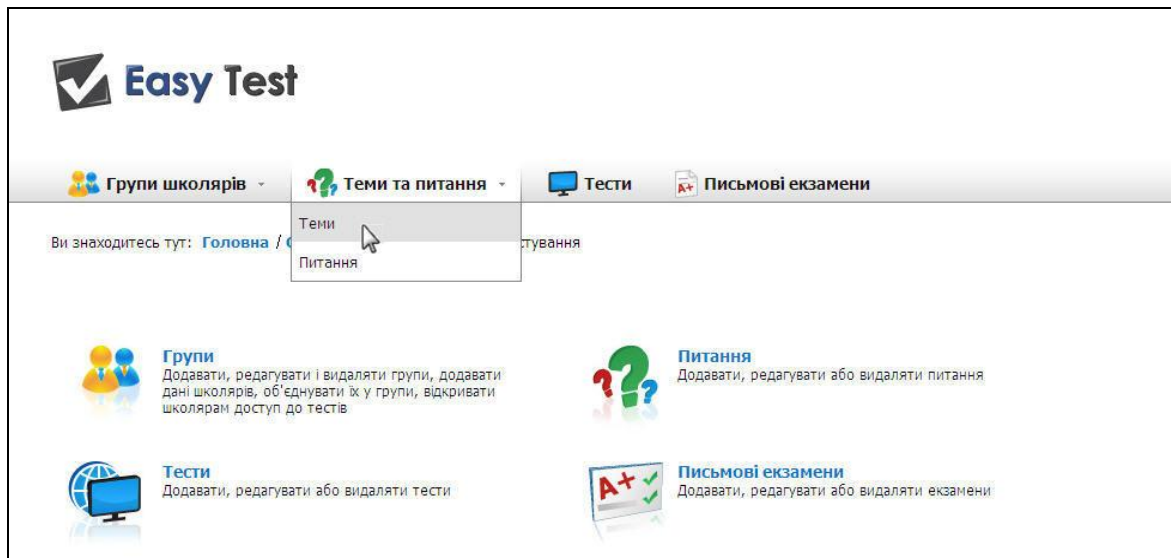


Натисніть у вікні „Теми“ на „Натисніть тут і додайте тему“ та введіть тему. Потім натисніть на клавішу „Enter“.

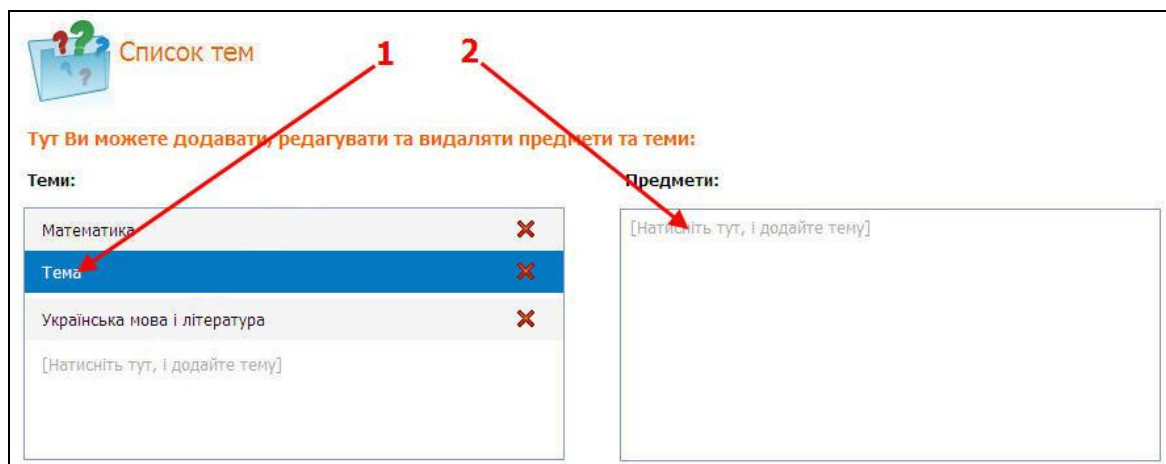
Пам'ятайте, що назва теми повинна бути унікальною.

1.2. Як додати нову підтему?

Оберіть пункт меню „Теми“:



На наступній сторінці Ви зможете додати підтему:



1. Встановіть курсор у рядок з обраною темою;
2. В правому вікні „Підтеми“ клацніть мишкою на „Натисніть тут та додайте тему“ та введіть необхідну назву. Після цього натисніть клавішу „Enter“.

1.3. Як змінити або видалити тему?

Якщо Ви хочете змінити тему, клацніть по ній мишкою, введіть новий текст та натисніть клавішу „Enter“. Щоб видалити тему, натисніть на **✗**.